




PROCÉDURE TEAMPULSE



Les démarches expliquées sur la première page ne sont pas nécessaire si vous avez déjà le mode parent-enfant.

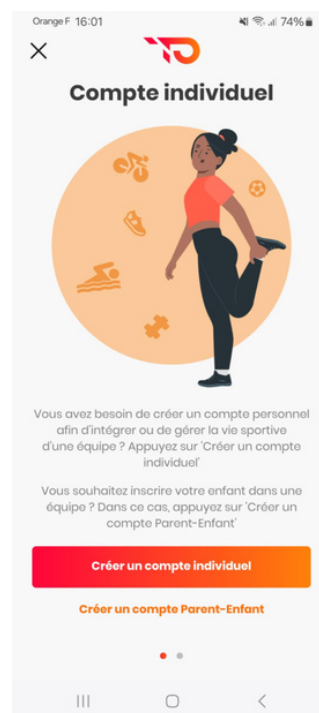
CRÉER UN COMPTE EN MODE PARENT-ENFANT

Si vous n'avez pas encore de compte TeamPulse :
Créez un compte en mode parent-enfant et suivez les étapes indiquées.

Pour l'inscription, vous aurez besoin des informations suivantes :

- Une adresse e-mail,
- La date de naissance de votre enfant,
- Un numéro de téléphone.

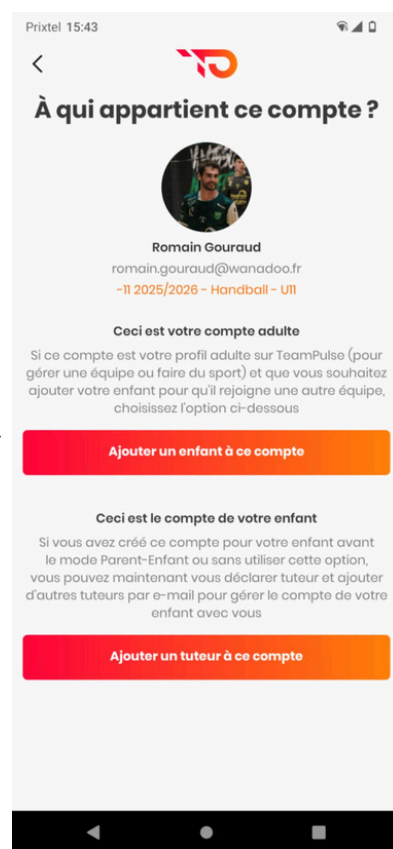
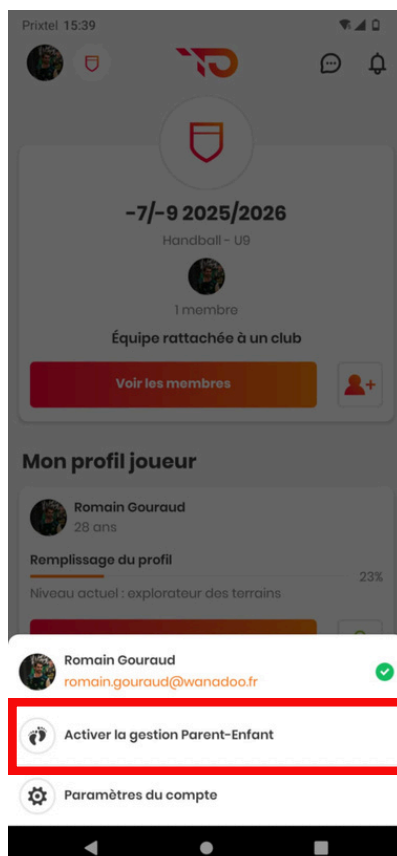
👉 À noter : dans cette procédure, vous commencerez par créer le compte de l'enfant, puis celui du tuteur. C'est tout à fait normal.



SE METTRE EN MODE PARENT-ENFANT SI VOUS AVEZ DÉJÀ UN COMPTE TEAMPULSE

Pour cela, rien de plus simple, suivez les différentes étapes ci dessous :

- Étape 1 : Cliquez sur l'icône de votre compte (en haut à gauche), puis sélectionnez « Activer le mode parent-enfant ».
- Étape 2 : Si le compte est déjà au nom de votre enfant, vous pouvez ajouter un tuteur. Si le compte est à votre nom, vous devez ajouter un enfant.
- Étape 3 : Suivez simplement les instructions affichées dans l'application.



LA GESTION DU COMPTE PARENT-ENFANT

Qu'est-ce que le mode parent-enfant ?

Le mode parent-enfant permet à plusieurs tuteurs (parents, grands-parents, etc.) d'accéder aux informations diffusées sur le compte de votre enfant.

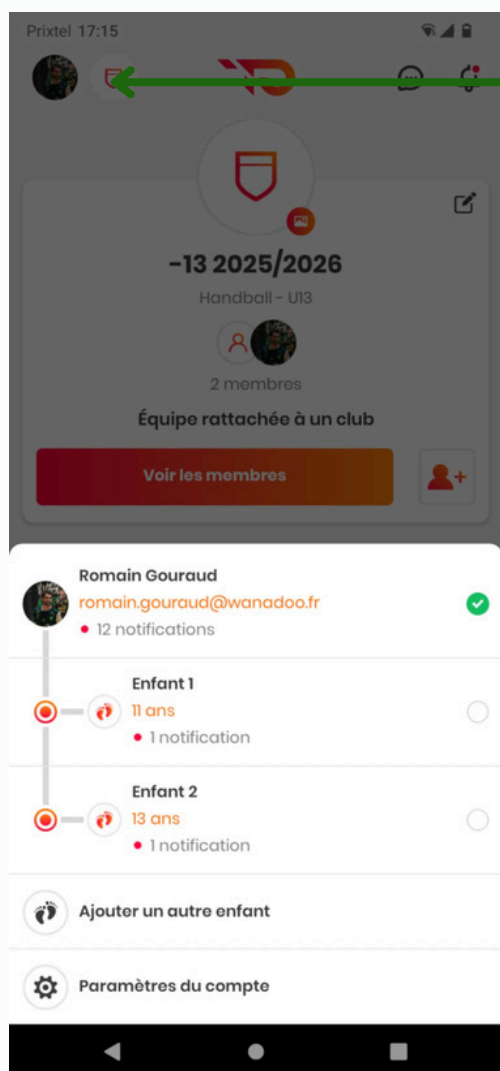
Pour les entraîneurs, ce système évite la création de comptes multiples pour un même joueur. Un seul compte est utilisé par joueur, ce qui simplifie grandement la gestion de l'équipe.

Comment fonctionne le mode parent-enfant ?

Le fonctionnement est assez simple : vous disposez d'un compte « tuteur » (le vôtre), qui peut être lié à plusieurs comptes « enfants » — par exemple, si vous avez deux fils inscrits dans des catégories différentes.

En principe, votre compte de tuteur n'est rattaché à aucune équipe en particulier. Toutefois, vous pouvez accéder aux informations du club et des équipes via les comptes de vos enfants (voir l'image ci-dessous).

Vous pouvez naviguer entre les comptes via votre espace compte (en haut à gauche)



Espace compte

Compte principale (le votre)

Compte de votre enfant

Compte de votre 2ème enfant (le cas échéant)

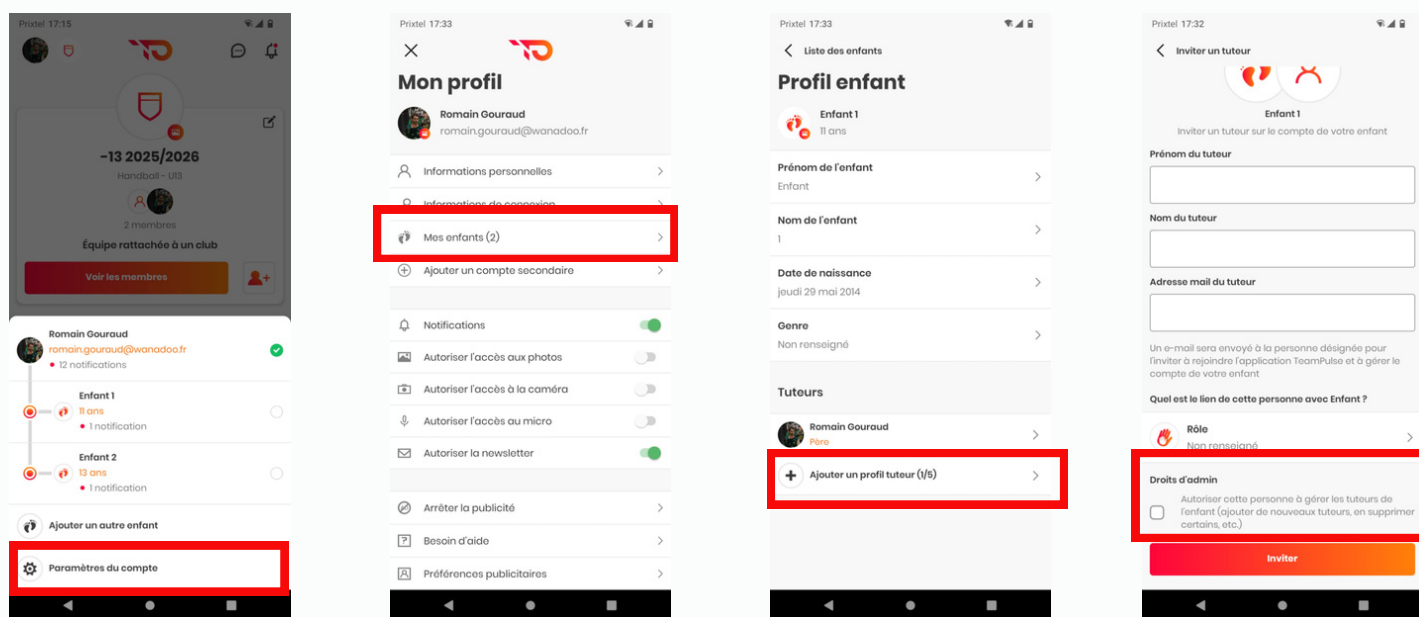
Si vous voulez ajouter un enfant il suffit de cliquer ici

Comment ajouter un tuteur au compte de mon enfant ?

Si vous souhaitez ajouter un tuteur au compte de votre enfant (par exemple, vous êtes le père et vous souhaitez ajouter la mère), suivez ces étapes :

1. Accédez à vos paramètres de compte.
2. Rendez-vous dans la section Mes enfants.
3. Sélectionnez l'enfant concerné.
4. Cliquez sur Ajouter un tuteur.

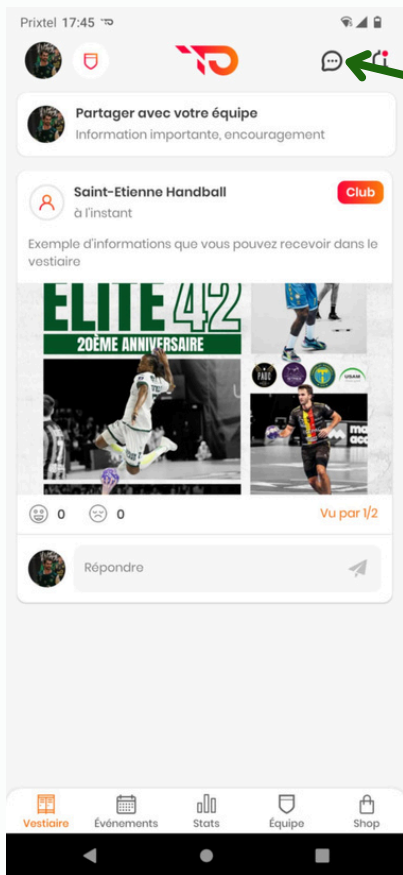
⚠ Important : N'oubliez pas de cocher la case "Droits d'administrateur" si vous souhaitez que ce nouveau tuteur puisse modifier les informations du compte. Sinon, il n'aura qu'un accès en lecture seule.



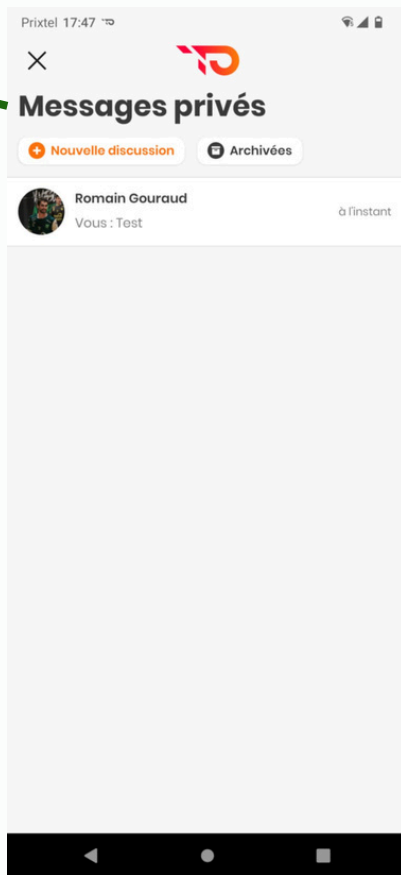
LA GESTION DE TEAM PULSE

Teampulse permet plusieurs fonctionnalités :

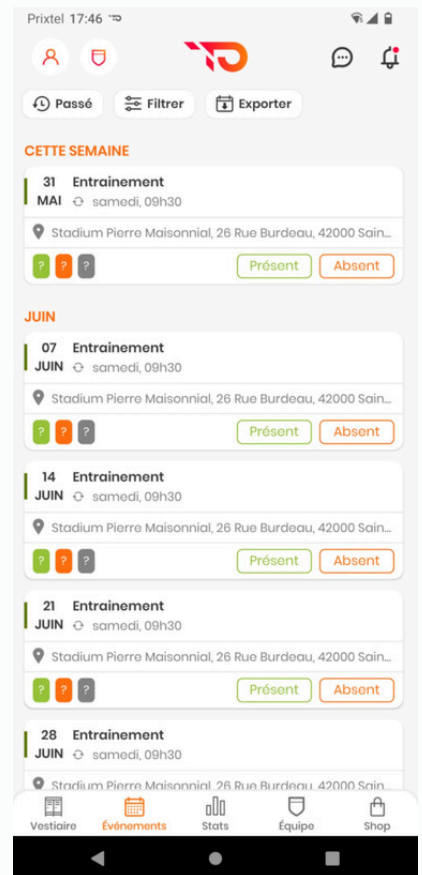
- Recevoir les informations du club (info licence, matchs du week-end, etc.) ou de l'équipe (photo, document, etc.) via le vestiaire (équivalent d'un fil d'actualité facebook)
- Indiquer si votre enfant est présent ou absent à l'entraînement ou au match (ce qui facilite le travail de l'entraîneur)
- Recevoir directement sur l'application les informations pour le match et l'entraînement (lieu, horaire, groupe, etc.)
- Avoir les statistiques de présence de votre enfant à l'entraînement
- Echanger avec les autres membres de l'équipe (parents, entraîneur, CA) de manière individuelle ou collective via la messagerie privée (équivalent de what's app)



Le vestiaire vous permet de recevoir les informations du club et de l'équipe et de partager des informations ou des documents (photo par exemple)



La messagerie vous permet d'échanger avec 1 ou plusieurs personnes (identique à what's app)



Dans les événements vous retrouverez les informations sur les matchs et les entraîneurs (horaire et lieu)



Les statistiques vous permettent d'avoir un retour sur la présence de votre enfant à l'entraînement

L'onglet équipe vous permet la gestion administrative de votre équipe.

